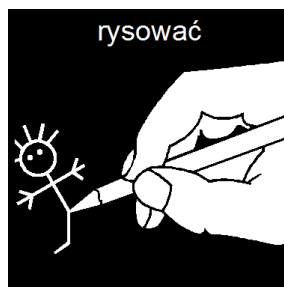









Zajęcia Kreatywne

Temat : Zdrownie na talerzu.



Zadanie 1: Wykonaj kartę pracy. Możesz to zrobić drukując kartę lub na ekranie komputera.

Znajdź i zaznacz wszystkie owoce.



Zajęcia Kreatywne

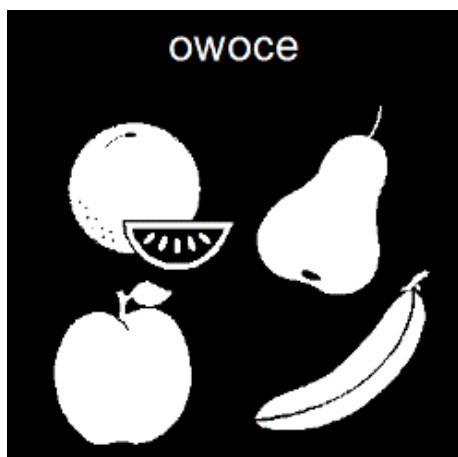
Zadanie 2 : Wykonaj kartę pracy według wskazówek.

Do wykonania zadania potrzebujesz dwóch kredek (zieloną i czerwoną).Następnie wykonaj zadanie . Możesz to zrobić drukując kartę pracy lub na ekranie komputera.

Otocz zieloną pętlą produkty zdrowe, a czerwoną niezdrowe.



Zajęcia Kreatywne



Zadanie 3 : Do wykonania zadania będziesz potrzebował owoców , rozejrzyj się w domu w kuchni. Każdy ma jakieś owoce. Pozbieraj je obierz i ułóż z nich smaczny obrazek. Następnie zrób zdjęcie i prześlij wykonanie zadania na naszą stronę. Udanej zabawy .Pamiętaj ,że twój obrazek jest zdrowy i trzeba go zjeść.

Poniżej kilka propozycji . Wybierz jedną z nich .

