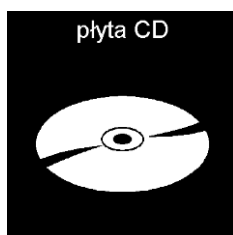




Temat: Ekologia czyli co?

1) Kalendarz – proszę o wskazanie dnia tygodnia, pory roku oraz pogody jaką mamy w dzisiejszym dniu <https://autyzmopole.pl/?p=4455>



2) Knill. <https://autyzmopole.pl/?p=5715>



3) Najpierw przypomnimy sobie o konieczności mycia rąk
<https://youtu.be/NSzwTFmnUb4>



4) Mamusia/ tatuś przeczyta Ci wiersz p.t. „**W plenerze**”

*Co to będzie, tyle śmieci widzę wszędzie.
Tam żelazko, a tam szkło,
Źle się będzie drogą szło.*

*Na trawniku pełno śmieci.
Nawet ptak tu nie przyleci.
Sprzątaj śmieci mój kolego,
Jeśli nie chcesz bałaganu tego.
Dbać o czystość i porządek
To nasz święty obowiązek.*



5) Czas na piosenkę. Posłuchajcie piosenki
https://youtu.be/pRNtFXew_VE



6) „Jak żyć ekologicznie?” pogadanka dla dzieci.


Segreguj śmieci – dzięki segregacji śmieci ułatwiamy pracę tym osobom , które muszą te śmieci sortować. Segregując śmieci możemy skupić uwagę na rzeczach, którym możemy dać drugie życie. Możemy coś z nich jeszcze zrobić lub komuś podarować.



Nie marnuj żywności – większość ludzi przygotowuje zbyt dużą ilość posiłków/potraw, które później lądują w koszu. Starajmy się wykorzystać przygotowane potrawy np. na drugi dzień. Zawsze możemy również podzielić się z kimś naszym pysznym obiadem.



Prysznic zamiast wanny – jeżeli tylko mamy taką możliwość zamieńmy wannę na prysznic. Biorąc prysznic oszczędzamy bardzo duże ilości wody. Pamiętajmy: wody na naszej planicie jest coraz mniej!



Stare ubrania jako materiał – stare ubrania możemy oddać do specjalnych pojemników z odzieżą używaną, ale za nim to zrobimy, materiały te możemy wykorzystać w domu. Starą niepotrzebną bluzkę możemy wykorzystać jako szmatkę do kurzu. Materiał ze starych spodni możemy wykorzystać do uszycia wyjątkowego, niepowtarzalnego misia.

Informacja ws. pojemników PCK

✓ WRZUCAMY

- odzież czystą, nieporwaną, suchą,
- obuwie czyste, sparowane, związane. W miarę możliwości każdą parę obuwia wrzucać w osobnej reklamówce,
- czystą pościel,
- czyste zabawki, pluszaki.

✗ NIE WRZUCAMY

- starych, zniszczonych kołder, poduszek, kożuchów,
- śmieci, odpadów komunalnych,
- puszek, żywności, drewna opałowego,
- małych zabawek (puzzli, klocków).


Oszczędzaj prąd – jeśli tylko nie korzystamy z jakiś urządzeń w danej chwili starajmy się je wyłączać z kontaktu. Urządzenia podłączone do gniazdka cały czas pobierają prąd.



Torby wielokrotnego użytku – torby wielokrotnego użytku są bardzo wytrzymałe. Kupując raz taką torbę wystarczy nam ona na bardzo długo. Dzięki temu nie produkujemy zbędnej ilości plastiku i opakowań.



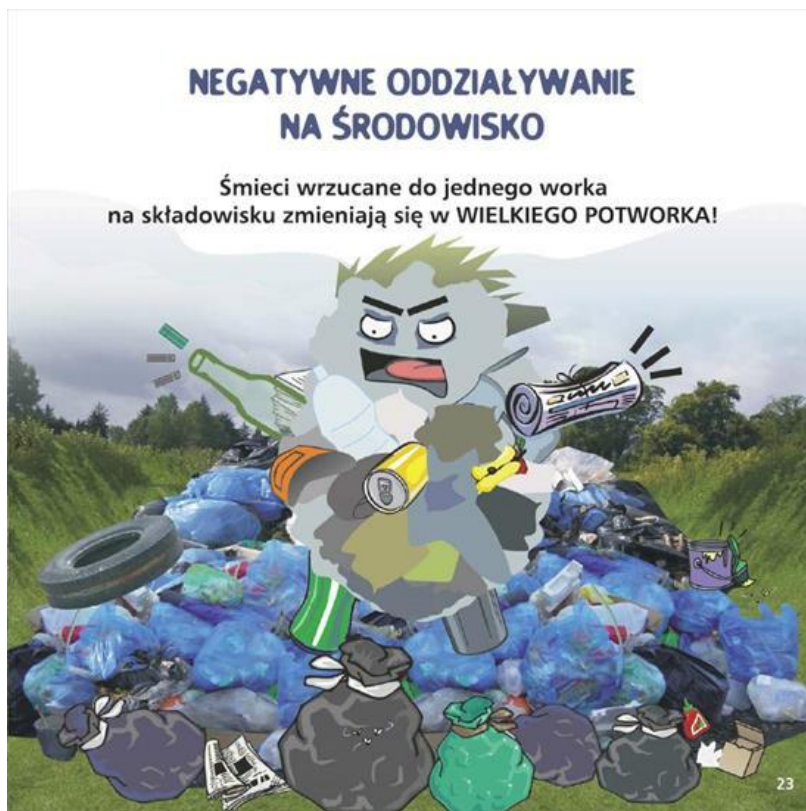
Czas na relaksacyjną muzykę <https://youtu.be/BzpheDcdgzg>



obejrzeć z Rodzicami obrazki



i porównać z takim obrazkiem



Co lepsze? ??????????

9) Obejrzyjcie z Rodzicami filmik z serii Świnka PEPPA o segregowanie śmieci

<https://youtu.be/WXSYr0U43rs>



10) Praca plastyczna

Do dzisiejszej pracy potrzebujemy :

- obrazek Ziemi:
- plastelinę zielonego i niebieskiego kolorów
- dobry nastrój!!!

Mamy taki przykład :

Spróbujmy wykleić plasteliną kontynenty i oceany. Powodzenia!



Życzę udanej zabawy!!! Powodzenia. Pozdrawiam Oksana Stakhovska

