
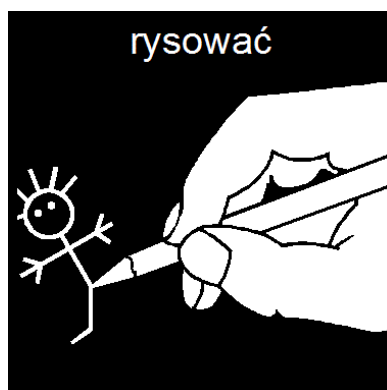


Zajęcia Kreatywne.

Temat: Kolorowe warzywa.




Zadanie 1: Wysłuchaj wiersza Juliana Tuwima „Warzywa” - na kanale Youtube <https://www.youtube.com/watch?v=NajbQRdD0Gg>




Zadanie 2 : Wykonaj karty pracy. Połącz ze sobą części tego samego warzywa. Możesz to zrobić drukując karty lub na ekranie komputera.




Zadanie 3 : *Warzywa pogubiły własne cienie .Pomóż im je odnaleźć . Połącz linią warzywo z jego cieniem.*




Zadanie 4 : Wybierz jedno z warzyw i dowolną techniką pokoloruj je .
Możesz użyć farby , bibuły , kredek , kolorowych gazet lub papieru.
Powodzenia !!!



KAPUSTA





MARCHEWKA



BURAK