

ZADANIA KL 1A,1B,1D

28.04.2020


Temat: Dzień Flagi- poznajemy symbole narodowe.



1. Proszę o wskazanie dnia tygodnia, pory roku oraz pogody w dniu dzisiejszym


<https://autyzmopole.pl/?p=4455>






Posłuchaj legendy o powstaniu Państwa Polskiego.

<https://epodreczniki.pl/a/legendarne-poczatki-polski/D14mBeLpA>




Biel i czerwień to barwy naszej flagi.



Na czerwonym tle jest również nasze godło- Orzeł Biały oraz hymn Polski, czyli pieśń śpiewana podczas ważnych uroczystości.



Polska- to nasza Ojczyzna. Jest krajem położonym w środku Europy. Stolicą Polski jest Warszawa.

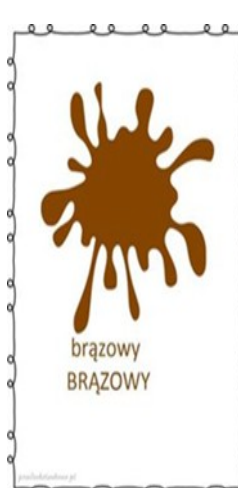





Warszawa jest stolicą Polski

Opracowała: Halina Węgrowska



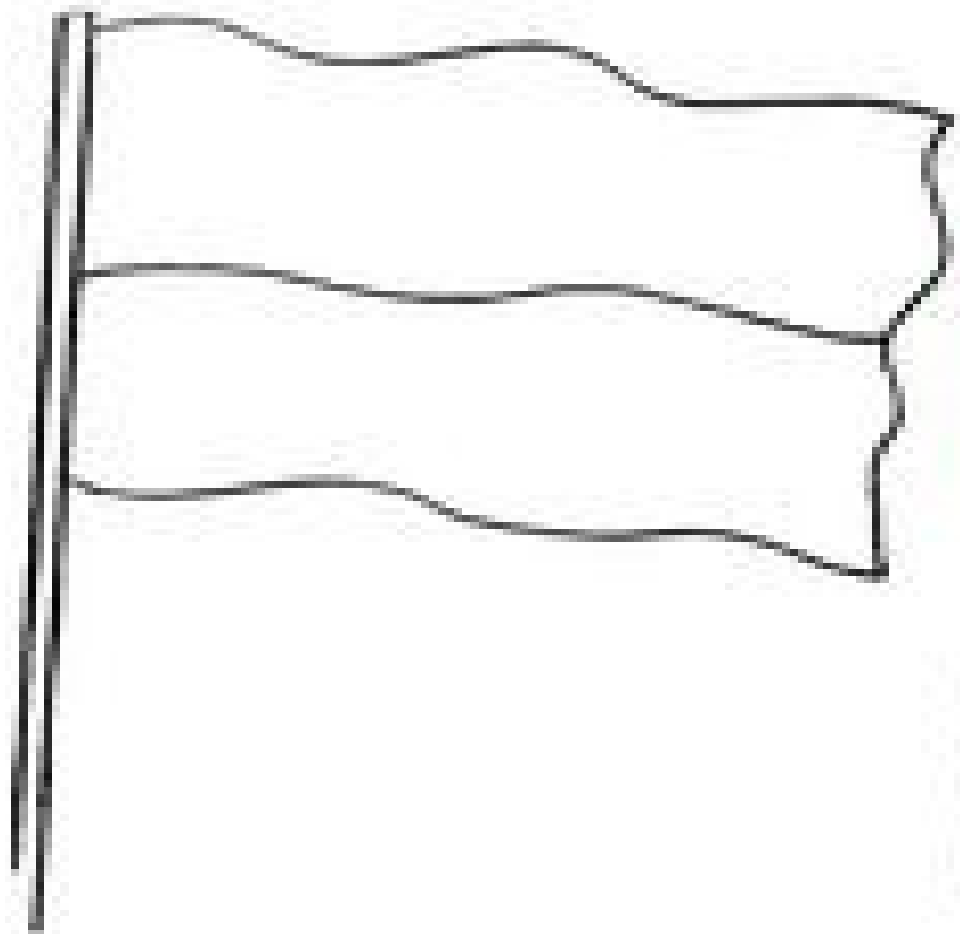
1. Przyjrzyj się kolorom na godle oraz na konturze Polski. Wskaż kolor, który znajduje się na tych symbolach:



2. Popatrz na flagę. Pokoloruj ją, zwróć uwagę na barwy.



POLSKA



POLSKA

Opracowała: M. Marcjasz



Przygotuj:

-białą kartkę(może być tektura),

-czerwoną kartkę,

-klej i nożyczki.

-patyk

Przy pomocy rodzica podziel kartkę na połowę.

Na dole kartki przyklej wycięte lub oderwane kawałki czerwonego papieru.

Na górę kartki, jeśli nie jest biała, przyklej wycięte lub oderwane kawałki białego papieru.

Do lewej strony kartki przyklej patyk.

Wykonałeś flagę Polski.



Opracowała: Anna Ausztol



Jesteśmy Polką i Polakiem – zabawa muzyczno-rytmiczna ☺

Zapraszam rodziców, dziadków, rodzeństwo (opiekunów) do świętowania Dnia Flagi Narodowej.
Umieszczam link do piosenki. ☺ <https://youtu.be/plug6OlrRM>

REF: Jesteśmy Polką i Polakiem (dzieci machają flagą)
Dziewczynką fajną i chłopakiem (dzieci machają flagą)
Kochamy Polskę z całych sił (dzieci pokazują jak kochają , krzyżując dłonie wobec swojego ciała)
Chcemy być również kochał ją i ty
I ty (dzieci pokazują palcem na inne osoby)

Ciuchcia na dworcu czeka (dzieci naśladują ciuchcie)
Dziś wszystkie dzieci pojadą nią by poznać kraj (dzieci machają flagą)
Ciuchcia pomknie daleko (dzieci naśladują ciuchcie)
I przygód wiele na pewno w drodze spotka nas (dzieci machają flagą)



REF: Jesteśmy Polką i Polakiem
Dziewczynką fajną i chłopakiem
Kochamy Polskę z całych sił
Chcemy być również kochał ją i ty
I ty

Pierwsze jest Zakopane (dzieci pokazują jak wysokie są góry)
Miejsce wspaniała (dzieci machają flagą)
Gdzie góry i górale są (dzieci wraz z opiekunem, łąpią się za ręce i tańczą w kółko)
Kraków to miasto stare (dzieci machają flagę)
W nim piękny Wawel (dzieci wraz z opiekunem, łąpią się za ręce i tańczą w kółko)
Obok Wawelu mieszkał smok (dzieci naśladują smoka)

REF: Jesteśmy Polką i Polakiem
Dziewczynką fajną i chłopakiem
Kochamy Polskę z całych sił
Chcemy być również kochał ją i ty
I ty

Teraz to już Warszawa
To ważna sprawa
Bo tu stolica Polski jest (dzieci wraz z opiekunem chodzą w kółko i machają flagą)

Wista, Pałac Kultury, Królewski Zamek
I wiele innych, pięknych miejsc

REF: Jesteśmy Polką i Polakiem
Dziewczynką fajną i chłopakiem
Kochamy Polskę z całych sił
Chcemy być również kochać ją i ty
I ty

Toruń z daleka pachnie
Bo słodki zapach pierników kusi mocno nas
Podróż skończymy w Gdańsku (dzieci wraz z opiekunem łąpią się za ręce i tańczą w parze)

Stąd szarym morzem można wyruszyć dalej w świat

REF: Jesteśmy Polką i Polakiem
Dziewczynką fajną i chłopakiem
Kochamy Polskę z całych sił
Chcemy być również kochać ją i ty I ty

Miłej zabawy.

Opracowała Ewelina Lewko



Dziś w ramach naszych zajęć z wychowania fizycznego przygotowałam dla Was ćwiczenia z prowadzenia piłki ręką i nogą.

Przygotujcie: 6 rolek papieru toaletowego, ewentualnie kilka piłek- takie jakie macie w domu lub skarpetkę. Zobaczcie nagranie i ćwiczcie razem ze Mną!

<https://www.youtube.com/watch?v=BfdoZSePPac>

Opracowała Agnieszka Kowalczyk

