

## Gałązki bazi




Co będzie Ci potrzebne do wykonania bazi?


- Gazeta lub brązowa kartka z bloku rysunkowego/wycinanki



lub



- Jeżeli użyjesz gazety, będziesz potrzebował/a brązowej farby i pędzla



- Wata lub waciki kosmetyczne, czyli coś delikatnego



lub



- Brązowa kartka z bloku



- Klej



- Nożyczki



**Sposób wykonania:**


- 1. Proszę wytnij szersze paski z gazety lub brązowej kartki**



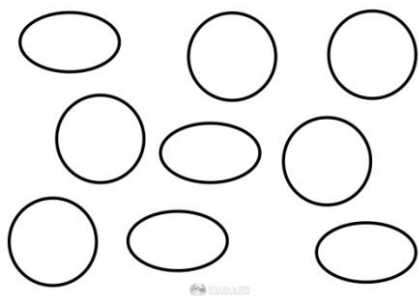
- 2. Proszę skręć wycięte paski , tak aby powstała gałązka**



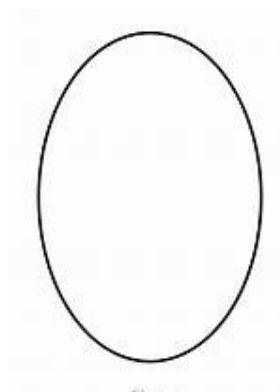

- 3. Jeżeli wybrałeś/Aś gazetę , pomaluj ją brązową farbą**




- 4. Proszę zrobić małe kulki z waty lub wacika kosmetycznego- mogą być okrągłe lub w kształcie owala**



- 5. Wytnij z brązowego papieru tyle owali, ile masz zrobionych kulek z waty lub wacika i przyklej je do waty**





**6. Proszę przyklej bazie kotki do gałęzi**



**Powodzenia!**

**Aneta Trojanowska**