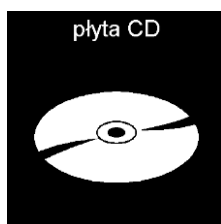




Temat: Bzy, bzy, bzy - pszczółka mała.

1) **Kalendarz** – proszę o wskazanie dnia tygodnia, pory roku oraz pogody jaką mamy w dzisiejszym dniu <https://autyzmopole.pl/?p=4455>



2) **Knill.** <https://autyzmopole.pl/?p=5715>



3) Najpierw przypomnimy sobie o konieczności **mycia rąk**
<https://youtu.be/NSzwTFmnUb4>




4) **Teraz porozmawiamy o pszczółkach.**

Mamusia/tatuś przeczyta Ci „Przygodę małej pszczółki”- opowiadanie C. Lewandowskiej

Był piękny wiosenny dzień. Rodzina pszczyła wraz z małą pszczółką wybrała się na łąkę, by zebrać z kolorowych kwiatów nektar i pyłek. Pamiętaj Maju, nie oddalaj się, bo możesz

zabłądzić i nie trafisz sama do naszego ula. Mamy bardzo dużo pracy, musimy zebrać nektar



z kwiatów

Maja fruwała z kwiatka na kwiatek i zlizywała języczkiem nektar i pyłek z kwiatów. Nawet nie spostrzegła się, że oddaliła się daleko od swojej rodziny. I ... rozplakała się.

- Co ja teraz zrobię? Jak trafię do swojego domku - ula? Nie pamiętam drogi.


Aż tu, co to za duża pszczoła?

- Dzień dobry mała dziewczynko, co ty sama tu robisz? Jestem trzmiel Felek, dlaczego płaczesz?

- Ja jestem pszczołka Maja, przyfrunęłam na tę łączkę, by zbierać nektar ze swoją rodziną i się zgubiłam.- I Maja się znowu rozplakała.

- Nie płacz Maju, otrzyj z oczu łzy, ja ci pomogę i szybko znajdziemy twoją rodzinę. Wiem gdzie znajdują się najbliższe ule, pofruniemy Maju razem.

I trzmiel Felek razem z małą pszczołką przyfrunęli do ula. Pszczołka podziękowała bąkowi i postanowiła więcej nie oddalać się od swojej rodziny pomimo pracy podczas zbierania pyłku i nektaru z kwiatów




5) Proponuje do obejrzenia **Pola i 10 zasad wirusoobrony** 😊

10 ZASAD WIRUSOBRONY:



- 1 Wszelkie wirusy niszczą w łazience, bardzo starannie myjąc swe ręce. Od spodu i z góry, i między palcami myję obie dłonie razem z nadgarstkami.
- 2 Sprzątam starannie swój pokój cały, by się wirusy w nim nie schowały. Bo wiem, że czystość, schludność i ład to dla wirusów wrogi jest świat.
- 3 Jeśli kaszlę, kicham, prycham, buzię w zgięcie łokcia wpycham. Wirus dalej nie polecie, nie zarazi innych dzieci.
- 4 Nosek zatkany, nawet troszeczkę, wycieram dobrze w czystą chusteczkę. Lecz nie wyrzucam jej byle gdzie – brudna w śmietniku ma znaleźć się.
- 5 Buzi nie tykam brudnymi rękami, bo mogą pokryte być wirusami. Wirus wskakuje przez nos, usta, oczy – nie dotknę ich ręką, to wirus nie wskoczy.
- 6 Wietrzyć mieszkanie trzeba koniecznie, wirus nie lubi, kiedy jest wietrznie. Okna otwiera wyłącznie mama, ja nie podchodzę do okien sama.
- 7 Z silnego ciała wirus umyka, dlatego ważna jest gimnastyka. Ciału potrzebny jest także sen – musi wypocząć, dobrze to wiem.
- 8 Jem owoce i warzywa, wtedy zdrowia mi przybywa. Staram się pić dużo wody: to dla zdrowia i ochłody.
- 9 Wychodząc z domu choć na chwileczkę, mam rękawiczki oraz maseczkę. A gdy jestem z mamą w drodze, do nikogo nie podchodzę.
- 10 Nie składam teraz wizyt nikomu, bezpiecznie bawię się w swoim domu. Babciu i Dziadku, tęsknię już za wami, lecz nie chcę zarazić was wirusami.

6) Posłuchajmy  odgłosów pszczół.

<https://youtu.be/VB2Sy2xcW7E>

7)  Porozmawiamy o różnych owadach

ZAPAMIĘTAĆ RAZ NA ZAWSZE !!!



SZERSZEŃ



OSA



PSZCZOŁA



TRZMIEŁ



BĄK



MUCHÓWKA

ZAPAMIĘTAĆ RAZ NA ZAWSZE !!!

ZNALEZIONO NA JEJA.PL

Oprócz pszczoły są również inne pasiaste owady i niektóre z nich mogą być niebezpieczne. O ile trzmieł jest raczej łagodny, to spotkanie z osą czy szerszeniem może być bardziej niebezpieczne. Są to owady, które mogą być agresywne, zwłaszcza jeśli jesteśmy w pobliżu ich gniazda lub jeśli odganiamy je od jedzenia (np. słodkich owoców, napojów). Dlatego latem trzeba uważać jeśli chcemy jeść na dworze owoc czy słodczyce lub pijemy napoje (osy mogą wchodzić do butelek ze słodkimi napojami, trzeba uważać, by nie wypić ich razem z napojem).

Pszczoły robią dla nas **miód**





8)

Czas na piosenkę. Posłuchajcie piosenki i zatańczcie razem z rodzicami.

<https://youtu.be/UG-WU0ZbgK8>





9) Kolorowanka Pszczółka.


Kartę pracy podałam w końcu pliku.


9) Zrobimy zabawy paluszkowe


RODZINA


Ten pierwszy
- to nasz dziadziuś. 


A obok
- babunia. 

Największy
- to tatuś. 

A przy nim
- mamunia. 

A to jest
- dziecinka mała!
Tralalala, la, la... 



A to - moja rączka cała!
Tralalala, la, la... 

52

53



10) A teraz zajęcia kreatywne
Proponuję wykonanie takiej pszczołki:



Potrzebujemy:

- Rolkę po papierze toaletowym;
- Żółty papier;
- Czarny papier;
- Biały papier;
- Słomki;
- Flamaster;
- Klej.

Życzę udanej zabawy!!! Powodzenia.
Pozdrawiam Oksana Stakhovska

