





Temat: They look the same! Opisywanie wyglądu zewnętrznego: włosy.

Ćwiczenie 1. Przeczytaj poniższe słówka, które opisują włosy. Zapisz w zeszycie. Popatrz na poniższe zdjęcia bliźniąt i opisz ich włosy według poniższego przykładu.

| <i>Hair</i> | |
|-------------|----------|
| black | czarne |
| brown | brązowe |
| curly | kręcone |
| fair | jasne |
| grey | siwe |
| long | długie |
| red | rude |
| short | krótkie |
| straight | proste |
| wavy | falowane |



| length | type of hair | colour |
|---|--|--------|
| short  | straight  | red |
| long  | wavy  | black |
| | curly  | fair |
| | | grey |

Picture 1: short, wavy, grey



Ćwiczenie 2. Przerysuj tabelkę do zeszytu. Uzupełnij notatki o bliźniętach i ich psach.



Daniel and David



Yoda and Soda

| | Daniel and David | Yoda and Soda |
|-------------|---|--|
| hair length |  |  |
| hair type |  |  |
| hair colour |  |  |
| other | big eyes, happy | short legs, small eyes |

Ćwiczenie 3. Opisz swoje włosy.

| | długość | rodzaj | kolor | |
|----------|---------|--------|-------|-------|
| I've got | | | | hair. |

Ćwiczenie 4. Dopasuj ilustracje do opisów.



1 

2 

3 

4 

5 

a long wavy fair hair

b long straight grey hair


long curly black hair

c short straight black hair

d short wavy grey hair

e short straight fair hair

Ćwiczenie 5. Opisz siostry bliźniaczki. Wykorzystaj wszystkie wyrazy z ramki.



eyes • faces • hair • mouths
big • curly • long • short • straight
small • thin • wavy
black • grey • fair

Opracowanie: Agnieszka Kowalczyk

Na podstawie: Beare Nick. Brainy klasa 4. Macmillan Education 2019.