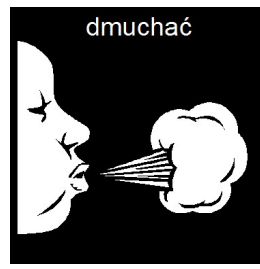


Temat: Kto dba o nasze zdrowie? – poznajemy pracę lekarza i pielęgniarki

Plan pracy:



Wiemy już, że aby być zdrowym należy prawidłowo się odżywiać i dbać o higienę. Ale jak pocujemy się źle, mamy katar lub gorączkę musimy iść do przychodni, gdzie zbada nas lekarz.

Czy znasz te przedmioty?




stetoskop



ciśnieniomierz



biały fartuch



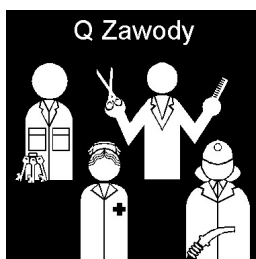
recepta



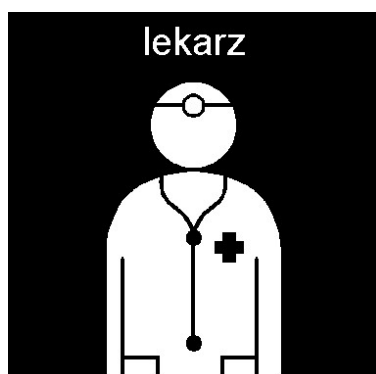
termometr




torba lekarska



Jak już się domyśliłeś dzisiaj porozmawiamy o zawodzie lekarza i pielęgniarki.



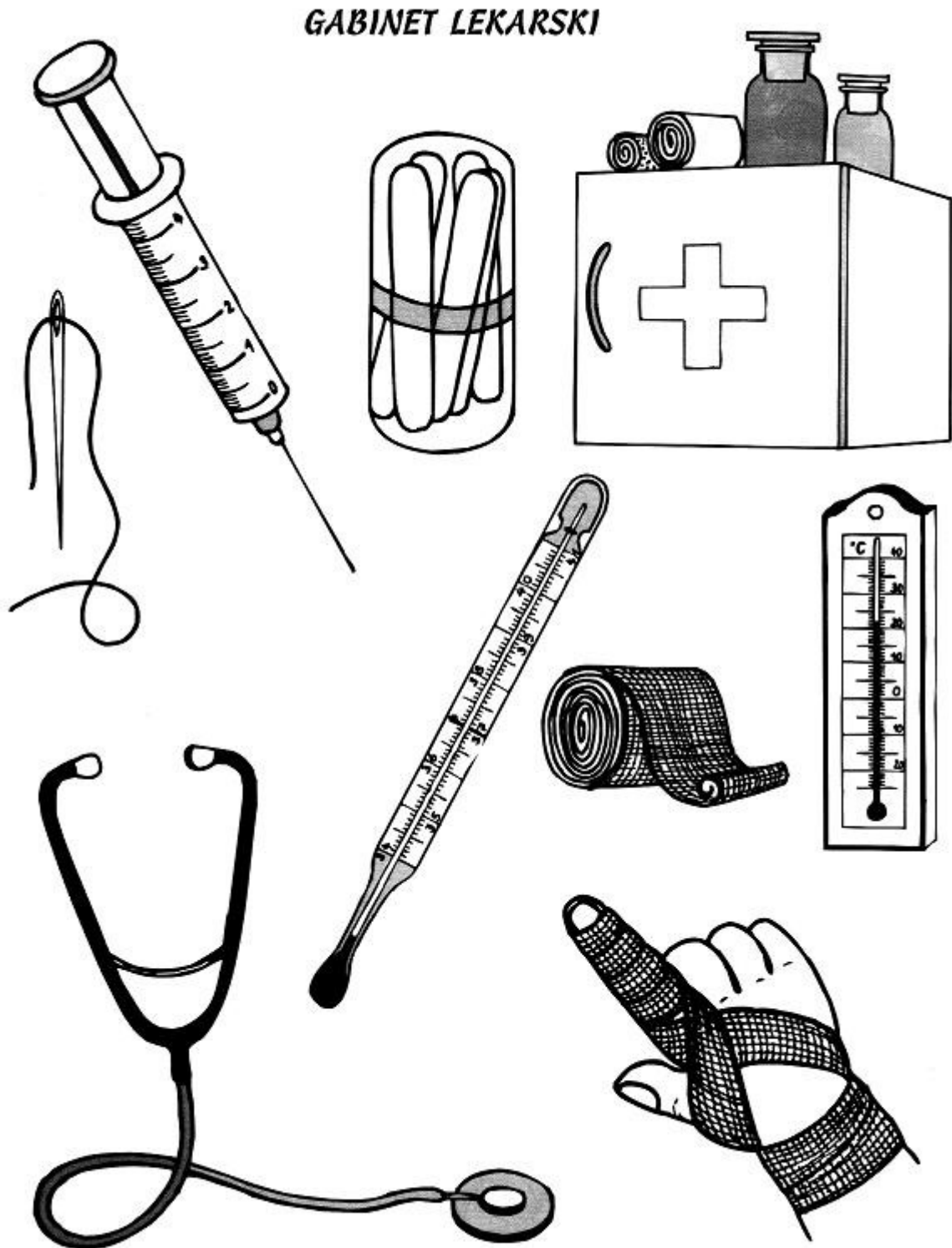
Lekarz leczy chorych ludzi.



Pielęgniarka opiekuje się chorymi.

Zadanie 1

Przyjrzyj się, które przedmioty należą do lekarza. Dwóch z nich nie używa lekarz, pokaż których?



Zadanie 2

Postępowanie w czasie choroby – wizyta w gabinecie lekarskim.

Pooglądaj rysunki . Zwróć uwagę co robią ludzie.





Spróbujemy teraz wspólnie z tych obrazków ułożyć historię.

Obrazek 1



Dziewczynka czuje się źle, ma gorączkę. Mama mierzy jej temperaturę termometrem.

Obrazek 2



Idzie z mamą do przychodni a tam w gabinecie przyjmuje lekarz.

Obrazek 3




Chorzy czekają w poczekalni na przyjęcie przez lekarza. W poczekalni wszyscy są cicho, aby nie przeszkadzać innym pacjentom oraz lekarzowi i pielęgniarce w wykonywaniu pracy.

Obrazek 4



Lekarz bada chorą dziewczynkę, za pomocą stetoskopu.

Obrazek 5



Lekarz już wie co dolega dziewczynce. Wypisał receptę na której są leki, które musi brać dziewczynka żeby być zdrowa.

Lekarz, który leczy dorosłych to **internista**.



Lekarz leczący uszy, nos to **laryngolog**.



Lekarz leczący zęby to **stomatolog**.



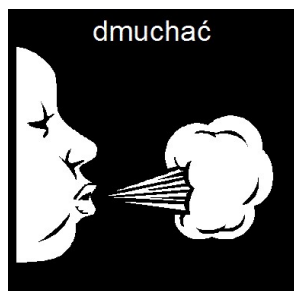

Lekarz leczący oczy to **okulista**.



Lekarz leczący skórę to **dermatolog**.



Chory zażywa lekarstwa. Niektóre podobne są do cukierków. Uważaj, aby nie pomylić lekarstw z cukierkami.



Ćwiczenie oddechowe „Chusteczka”.

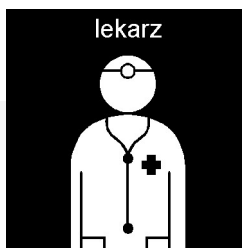
Proszę, weź teraz chusteczkę higieniczną do nosa (rozdziel ją na warstwy).

1. Połóż ją na dłoni i spróbuj zdmuchnąć. Obserwuj ruch chusteczki.
2. Trzymaj za dwa rogi i spróbuj dmuchać tak żeby zafalowała.
3. Spróbuj dmuchać w chusteczkę nosem.
4. Zróbcie zawody kto wyżej zdmuchnie chusteczkę lub zdmuchujcie, kto szybciej niewielkie kawałki chusteczki ze stołu.



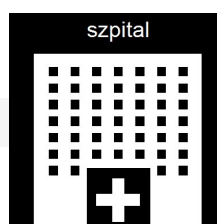
Przeczytaj tekst z pomocą osoby dorosłej. Staraj się uzupełniać czytane zdania samodzielnie, wskazując obrazki zgodni z usłyszanym wyrazem.

TO JEST



(LEKARZ).

MIEJSCEM PRACY LEKARZA JEST



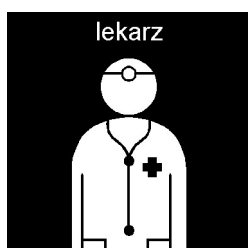
(SZPITAL).

W SZPITALU PRACUJĄ TAKŻE



(PIEŁĘGNIARKI),

KTÓRE OPIEKUJĄ SIĘ CHORYMI.



(LEKARZ) POTRZEBUJE DO PRACY WIELU

WAŻNYCH PRZEDMIOTÓW, MIĘDZY INNYMI UŻYWA




(STETOSKOP), KTÓRY SŁUŻY DO ZBADANIA

NA PRZYKŁAD PRACY SERCA LUB OSKRZELI.

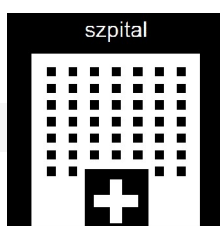
LEKARZ BADA PACJENTA, STAWIA DIAGNOZĘ

I ZAPISUJE ODPOWIEDNIE



(LEKARSTWA).

BĘDĄC PACJENTEM



(W SZPITALU),

pielęgniarka



(PIELĘGNIARKA) MOŻE NAM ZMIERZYĆ TEMPERATURĘ,

DO CZEGO POTRZEBNY BĘDZIE



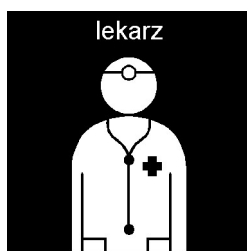
(TERMOMENTR).

BYĆ MOŻE BĘDZIE MUSIAŁA ZROBIĆ ZASTRZYK

I WTEDY UŻYJE



(STRZYKAWKA).



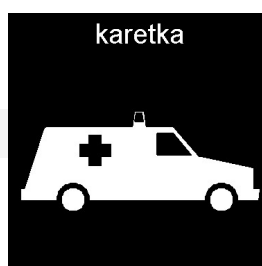
(LEKARZ), KTÓREGO CELEM

JEST UDZIELANIE PIERWSZEJ POMOCY

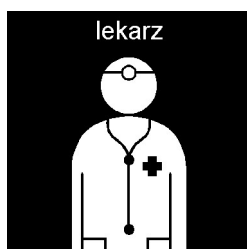
POSZKODOWANYM NP. W WYPADKACH

PRACUJE W TZW. POGOTOWIU RATUNKOWYM

I WTEDY JEŹDZI



(KARETKA).



(LEKARZE) I



(PIEŁĘGNIARKI)

TROSZCZĄ SIĘ O NASZE ZDROWIE I ŻYCIE.

JEST TO BARDZO CIĘŻKA I ODPOWIEDZIALNA PRACA.

Opracowała: Joanna Wdowińska