

06.04.2020r.

**Szanowni Państwo, zgodnie z umową przesyłam zadania do wykonania z dzieckiem. Życzę dobrej zabawy.**

Witam uczniów i wspomagających ich w pracy rodziców klas 1a,1b,1d

Na początek krótka piosenka - powitanka.  
Słuchajcie i naśladujcie. Możecie to robić stojąc lub siedząc.  
Powodzenia!

[https://www.youtube.com/watch?v=FZ3pj\\_ZkldQ](https://www.youtube.com/watch?v=FZ3pj_ZkldQ)

Dzisiejszą pracę rozpoczynamy od uzupełnienia kalendarza.  
Prosimy, aby dziecko z pomocą rodzica, wskazało dzień tygodnia, porę roku oraz pogodę jaką mamy w dzisiejszym dniu. W tym celu proszę skorzystać z propozycji.(link należy skopiować do przeglądarki).

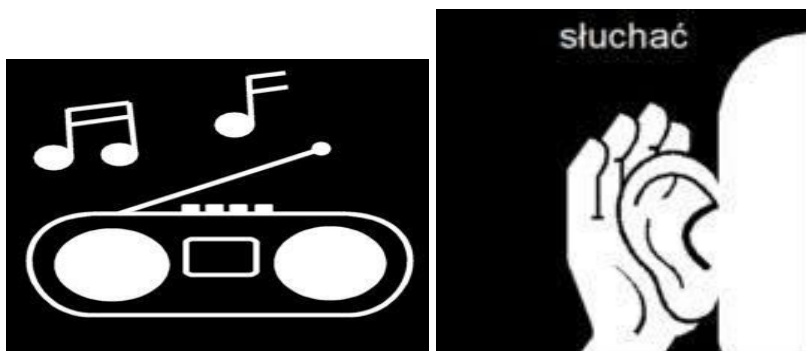
<https://autyzmopole.pl/?p=4455>

Proszę teraz popatrzeć na przygotowaną instrukcję nakrywania do stołu.  
Robiliśmy to na zajęciach wiele razy. Czynności te proszę powtarzać przy kolejnych posiłkach. Życzymy powodzenia 😊

<https://autyzmopole.pl/?p=3747>



Święta wielkanocne zbliżają się wielkimi krokami. Przyroda budzi się ze snu. Na dworze robi się coraz cieplej. Drzewa powoli pokrywają się zielenią, pojawiają się pierwsze wiosenne kwiaty, przyleciały też ptaki, zwiastuny cieplejszych dni. Wszystko wskazuje na to, że nadchodzi radosne świętowanie. Wielkanoc to szczególny czas radości.



Posłuchajcie proszę, wesołej, pełnej wielkanocnych zwierzątek, świątecznej piosenki (słowa B. Kołodziej). Przy piosence możecie potańczyć sami lub z rodzicem.

[https://www.youtube.com/watch?v=pNoD\\_565U08](https://www.youtube.com/watch?v=pNoD_565U08)

Kwa, kwa, kwa! Kto to idzie? Kaczuszka maleńka.  
Ta żółciutka i słodziutka, z cukru caluteńka.  
Dokąd idziesz kaczuszko? Powiedz mi na uszko.  
Do koszyczka, do ślicznego, pięknie dziś przystrojonego.  
Zaraz wskoczę tam i już,  
bo Wielkanoc jest tuż, tuż!


Pi, pi, pi! Kto to idzie? Kurczaczek cukrowy.  
Mruży oczy, dumnie kroczy, dzióbek ma różowy.  
Dokąd idziesz kurczaczku? Powiedz mi na uszko.  
Do koszyczka, do ślicznego, pięknie dziś przystrojonego.  
Zaraz wskoczę tam i już,  
bo Wielkanoc jest tuż, tuż!

Kic, kic, kic! Kto to idzie? Zajączek malutki.  
Z cukru cały, śnieżnobiały, bardzo wesolutki.  
Dokąd idziesz zajączku? Powiedz mi na uszko.  
Do koszyczka, do ślicznego, pięknie dziś przystrojonego.

Zaraz wskoczę tam i już,  
bo Wielkanoc jest tuż, tuż!

Cicho sza! Kto to idzie? To baranek przecież!  
Najpiękniejszy! Najważniejszy! Wszyscy o tym wiecie.  
Dokąd idziesz baranku? Powiedz mi na uszko.  
Do koszyczka, do ślicznego, pięknie dziś przystrojonego.  
Zaraz wskoczę tam i już,  
bo Wielkanoc jest tuż, tuż!

Tup, tup, tup! Kto to idzie? To moja siostrzyczka.  
Malowane jajka wkłada prosto do koszyczka.  
Dokąd idziesz siostrzyczko? Powiedz mi na uszko.  
Prędko, prędko! Mama wola! Już idziemy do kościoła!  
Czas pokarmy święcić już,  
bo Wielkanoc jest tuż, tuż!




Mamy dla was propozycje:

1. W wolnym czasie weźcie do ręki kredki, plastelinę lub farby i pokolorujcie kurczątko oraz baranka.


2. Możecie też wymieszać mąkę z wodą, zrobić rękami papkę, nałożyć na szablony. Poczekajcie aż wszystko wyschnie i dopiero teraz, pomalujcie farbami.

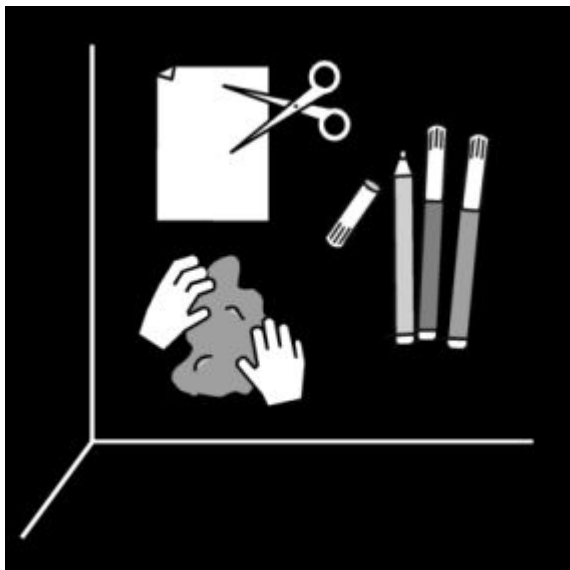
3. Na obiad mama przygotowuje surówki z warzyw a na deser, zapewne z owoców. Pomóżcie mamie w tych czynnościach-w miarę możliwości obierajcie, spróbujcie zetrzeć na tarce, krójcie w kostkę lub paseczki. W każdej chwili możecie próbować produktów albo je wąchać. Zobaczycie jaka to frajda i zadowolenie, ile śmiechu i wspólnej zabawy. Ważny jest też czas spędzony z mamą.

Powodzenia 😊



MM





Moi drodzy, proszę abyście przygotowali kartkę z bloku rysunkowego (wielkość dowolna, aczkolwiek stroik lepiej prezentuje się, gdy kartka jest duża), kolorowy papier (mogą być kolorowe gazety z wiosennymi kolorami), zieloną bibułę.

Wykonanie:

- na dużym arkuszu rysujemy owal w kształcie jajka, w środku drugi.
- potem wycinamy środek i boki. owijamy zieloną bibułą,
- z przodu przyklejamy żółte kwiatki z listkami.
- jeszcze zawieszka.

Gotowe!

Taki stroik wprowadzi do domu nastrój zbliżających się świąt wielkanocnych.



WF

<https://www.youtube.com/watch?v=InxomdEHL8M>

Przygotowanie: M. Marcjasz