

Data: 31.03.2020 r.

Przedmiot : Kształcenie zawodowe teoretyczne

Temat: Wiosenne cięcie – przycinanie róż .

Dzień dobry Panowie 😊

Temat , który dzisiaj poruszę, wygląda na skomplikowany.

Jest dużo odmian róż i zasad ich przycinania.

Wszystko czego się dzisiaj dowiecie, przepracujemy na zajęciach praktycznych w przyszłym roku. **TRENING CZYNI MISTRZEM.** Damy radę. Wszystko w swoim czasie.

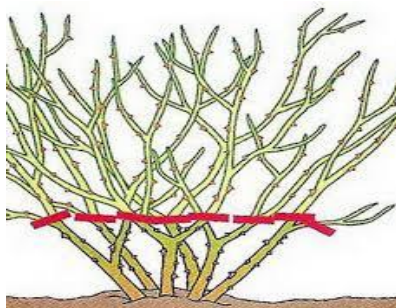
Zapraszam do zapoznania się z technikami przycinania róż.



Wiosną wszystkie krzewy róż tniemy dopiero, gdy pojawią się na nich pierwsze małe listki. Wcześniejsze cięcia, zwłaszcza u róż wielkokwiatowych, mogą skutkować szybkim zamieraniem pozostałej części pędu.

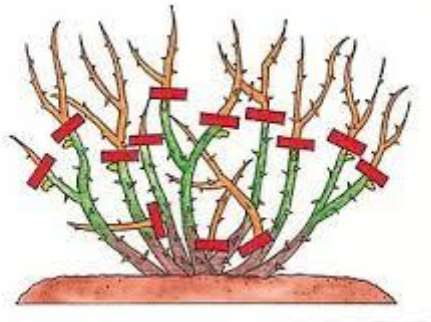
**Cięcia róż dokonujemy w zależności od gatunku:**

**Róże okrywowe** – tniemy bardzo radykalnie na 20 cm od nasady korzenia. Pędy cienkie i słabe usuwamy całkowicie.

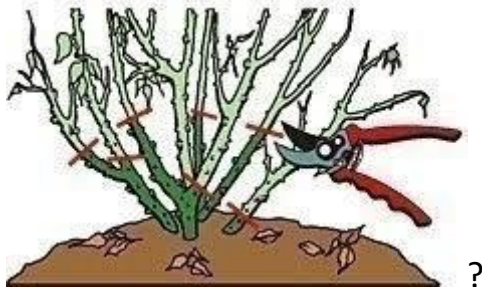


Film: [https://www.youtube.com/watch?v=wwkyE\\_34Pag](https://www.youtube.com/watch?v=wwkyE_34Pag) - Jak przyciąć różę okrywową?

**Róże wielokwiatowe** – przycinamy też do wysokości 20-25 cm. Pędy słabe i martwe wycinamy lub wyłamujemy zupełnie.



**Róże wielokwiatowe** – tnimy w zależności od siły wzrostu odmiany – od 15 do 35 cm nad ziemią.



Film: <https://www.youtube.com/watch?v=fPhJ4waA77s> - Jak przyciąć różę wielokwiatową?

**Róże pnące** – przycinamy przede wszystkim wierzchołki pędów kwiatowych z ubiegłego roku. Potem wycinamy te najstarsze pędy. Na ostatnim miejscu wycinamy pędy zamierające.




Film : <https://www.youtube.com/watch?v=RpyRkN9uYzo> - Jak przyciąć różę pnącą?

**Róże parkowe** - wymagają w zasadzie tylko prześwietlania krzewu by uzyskać pożądany pokrój. Usuwamy pędy skrzyżowane aby zapobiec ich wzajemnemu ocieraniu się. Co kilka lat usuwa się również najstarsze pędy, zaczynające kwitnąć słabo i mniejszymi kwiatami. Zastępuje się je młodszymi. Wycina się również najstarsze i cienkie, silnie rozgałęzione drobne pędy.



<https://www.youtube.com/watch?v=sDQFWbkvn-8> - Jak ciąć róże parkowe?

**Róża szczepiona na pniu** - wiosną należy wykonać niezbędne cięcie. Zabieg rozpoczynamy od usunięcia z korony wszystkich pędów chorych, przemarzniętych i uszkodzonych, a następnie przycinamy pozostałe pędy.



Poniżej przedstawiam poszczególne rodzaje róż latem, które pięknie się prezentują dzięki prawidłowemu wiosennemu cięciu:

**Róże okrywowe:**



**Róże wielokwiatowe**



## Róża wielokwiatowa



## Róża pnąca



## Róża parkowa



## Róża szczepiona na pniu



Dziękuję za to, że dotarliście do tego miejsca i czytacie te słowa. Jestem z was dumna.

Życze wam takich róż w ogrodach. Wiedźcie o tym , że kobiety kochają róże. (może ten argument co niektórych przekona, że warto dbać o te piękne kwiaty. 😊).

Mi osobiście , róże bardzo się podobają, uwielbiam ich zapach. Tym , dla których są one obojętne, chcę przekazać, że to się zmieni. Zaufajcie mi. 😊😊

Pozdrawiam Was serdecznie. Alicja Borowiecka

### **Uwaga:**

Dwójka uczniów nadal nie oddała zaległego zadania .

Lekcja z dnia 25.03.2020 r. – Sadzenie drzewek owocowych. Pozdrawiam Was .