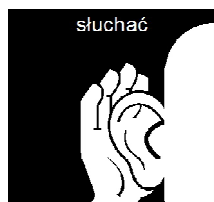
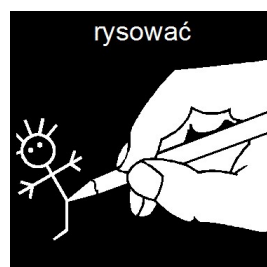


Temat: Oznaki wiosny.


Plan zajęć:



Obejrzyj i posłuchaj.

https://www.youtube.com/watch?time_continue=25&v=Wjo_Q1OYTmY&feature=emb_title

- Wskaż na ilustracjach co zaobserwowałeś w filmiku.



słoneczna pogoda



wiosenne kwiaty



zielone listki



pąki na drzewach



przebiśniegi




biedronka



motyl



żaba




pszczola



rośliny kielkują



przylatują ptaki



wiosenny deszcz

Wiosną możemy zaobserwować, też to że dni stają się dłuższe, a noce krótsze.

Liście i trawa robi się zielona.

Zadanie do wykonania.

1. Poszukaj w swoim otoczeniu przedmiotów w kolorze zielonym.
2. Spróbuj pogrupować zgromadzone przedmioty wg kategorii np. ubrania, naczynia, rośliny, artykuły szkolne itp.
3. Policz przedmioty z poszczególnych grup. Pokaż, których przedmiotów jest najwięcej, a których najmniej.

GRATULACJE

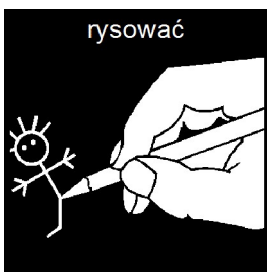


Zadanie wykonane 😊

Zmienia się pogoda. Robi się cieplej. Musimy też ubierać się stosownie do pogody.

Wskaż, proszę na zdjęciach co potrzebujemy wiosną?





Zadanie do wykonania

Poszukaj pokrywki z pudełka po butach. Jeśli nie masz pokrywki, możesz wykorzystać tacę lub duży talerz.

Na pokrywkę wysyp kaszę. Jeśli nie masz kaszy, możesz wykorzystać sól, cukier, bułkę tartą. Warstwa powinna być w miarę cienka, tak by tylko przykryła dno. Spróbuj teraz narysować kwiatka, słońce. A teraz narysuj co tylko chcesz.



Posprzątaj swoje miejsce pracy.