


Kryształ Mamy




Rety, rety, kryształ mamy
w rogu leży roztrzaskany!
- Co ja zrobię?! - ryczy Romek,
wszędzie skorupki są rozrzucone.
Romby, trójkąty i prostokąty,
same okruszki upchnięte w kąty.
trzeba naprawić kryształ rodowy
żeby wyglądał całkiem jak nowy.



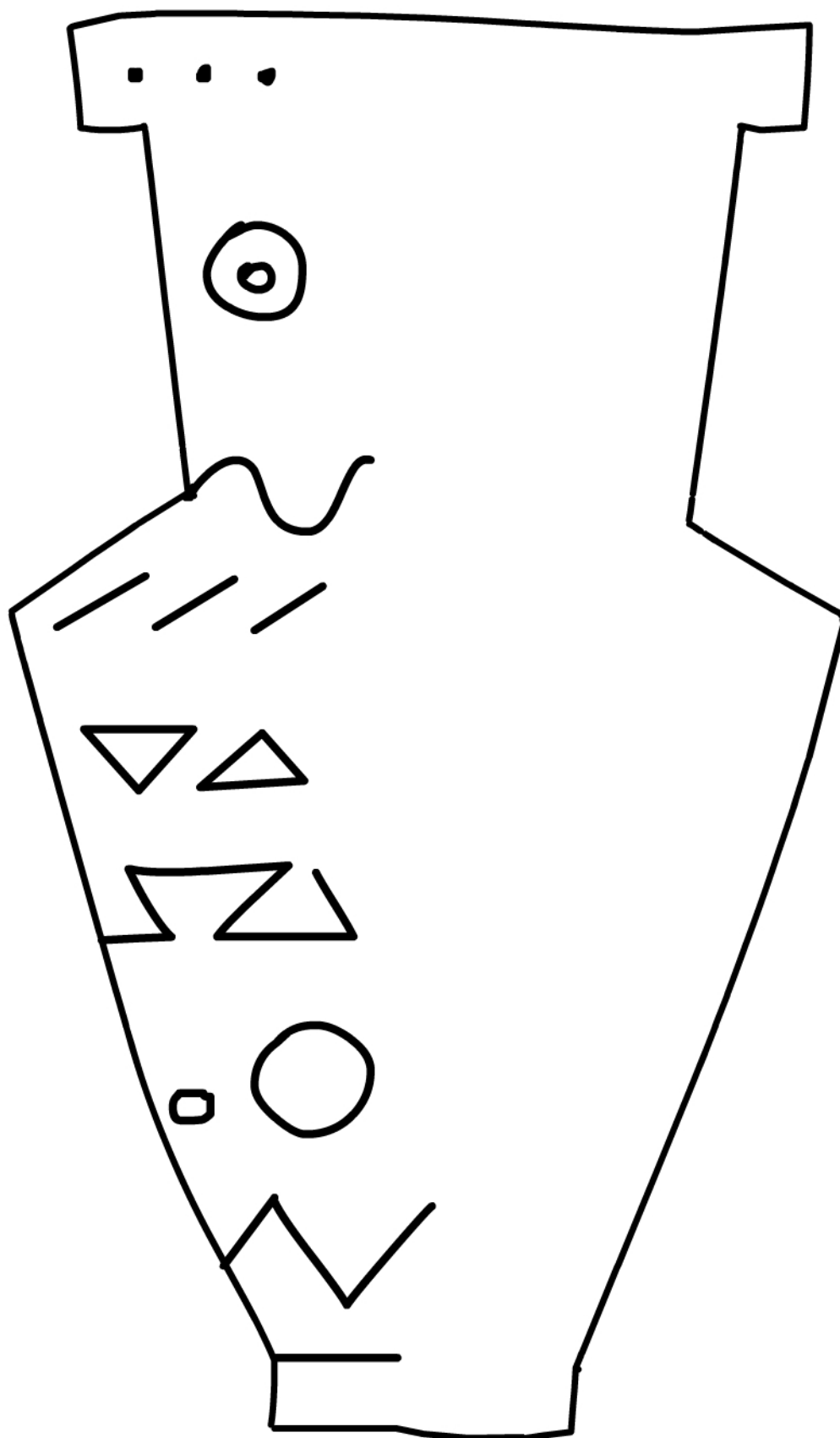
Złóż wazon

Znajdź i zaznacz wszystkie trójkąty, prostokąty i trapezy. Możesz wyciąć wymienione figury i złożyć z nich wazon.

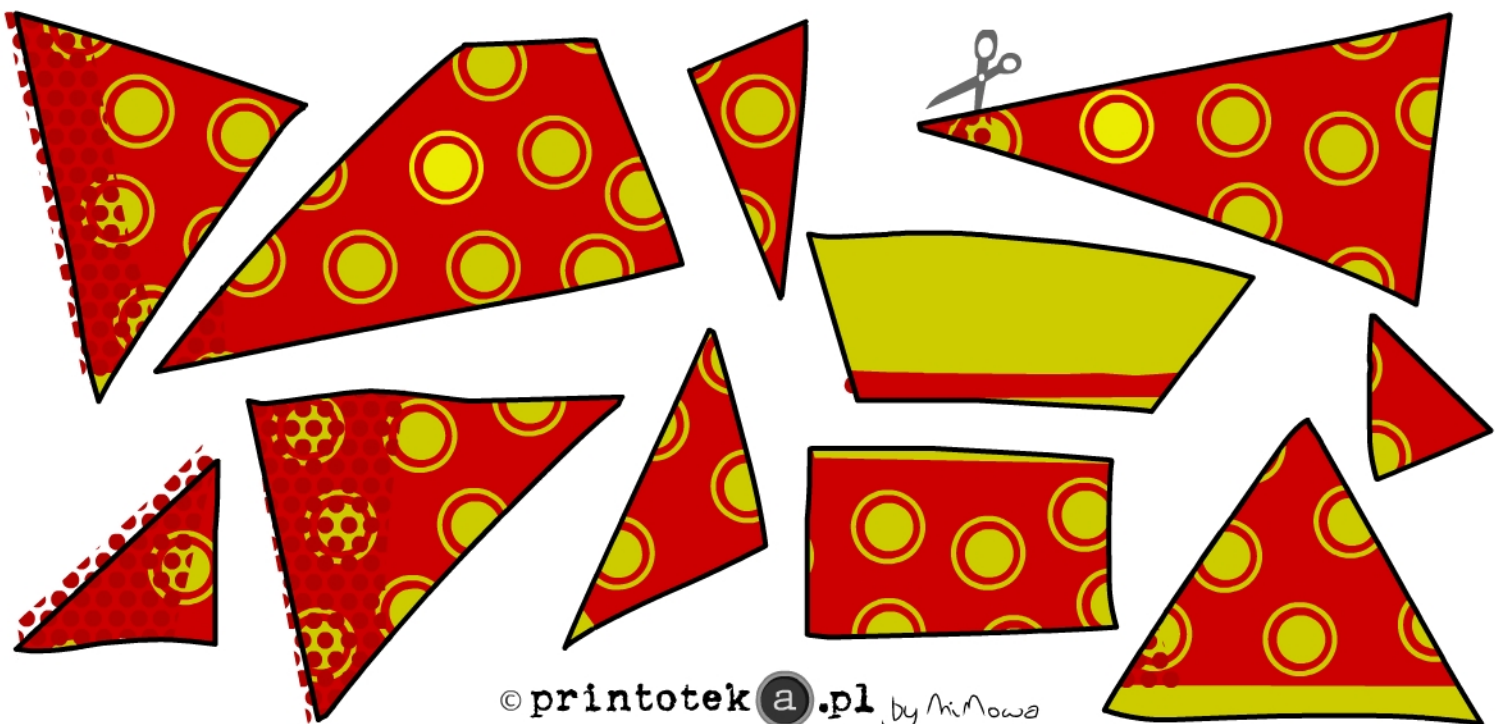



Dokończ dekorować wazon



Dokończ rysować wzorki na wazonie, a następnie pokoloruj go nazywając barwy.



Wytnij elementy z dolnej części ilustracji i spróbuj złożyć z nich całość na obrysie wazonu.



Wytnij elementy z dolnej części ilustracji i spróbuj złożyć z nich całość na obrysie wazonu.



Wytnij elementy z dolnej części ilustracji i spróbuj złożyć z nich całość na obrysie wazonu.

