









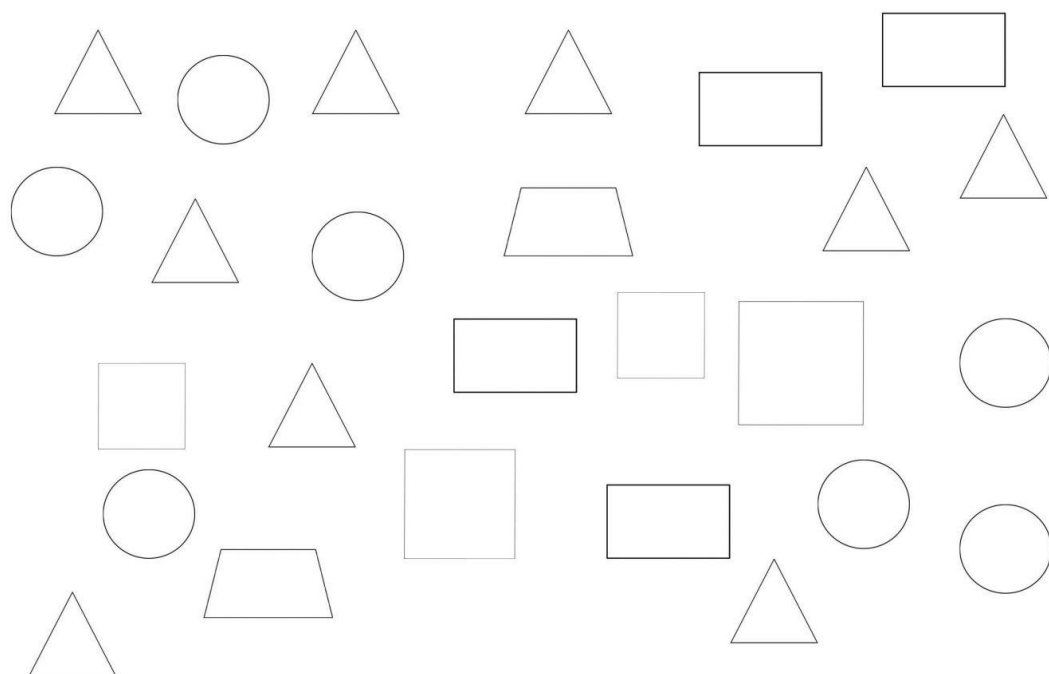


Ćwiczenie nr 1. Wykonaj zadanie zgodnie z poleceniem

Na każdym sznurku narysuj tyle koralików, ile danych figur jest na dole strony.

Wskazówka: Ułatwieniem będzie zaznaczenie tych samych figur jednym kolorem.





 kwadrat	 koło	 trójkąt	 trapez	 prostokąt
				



## Ćwiczenie nr 2. Wykonaj zgodnie z poleceniem

- Policz rysunki: misiów, lalek, wózków, samochodów. Pod rysunkami na dole strony narysuj odpowiednią liczbę kropek.



### Ćwiczenie nr 3. Wykonaj zgodnie z poleceniem

- Nazwij rysunki. Wybierz z nazw rysunków głoski wskazane liczbą kropek. Utwórz z nich słowa. Narysuj to, co otrzymałeś.

